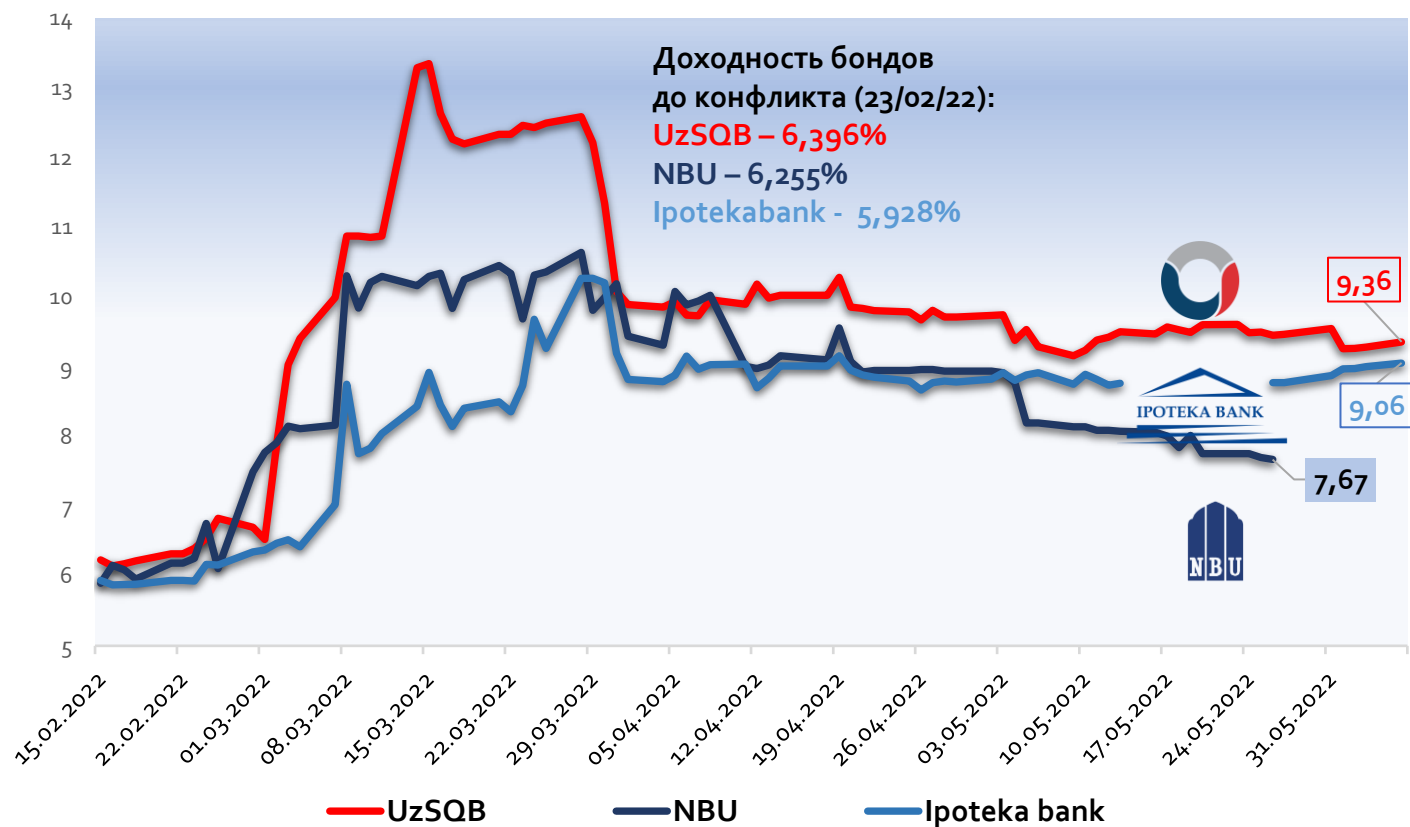


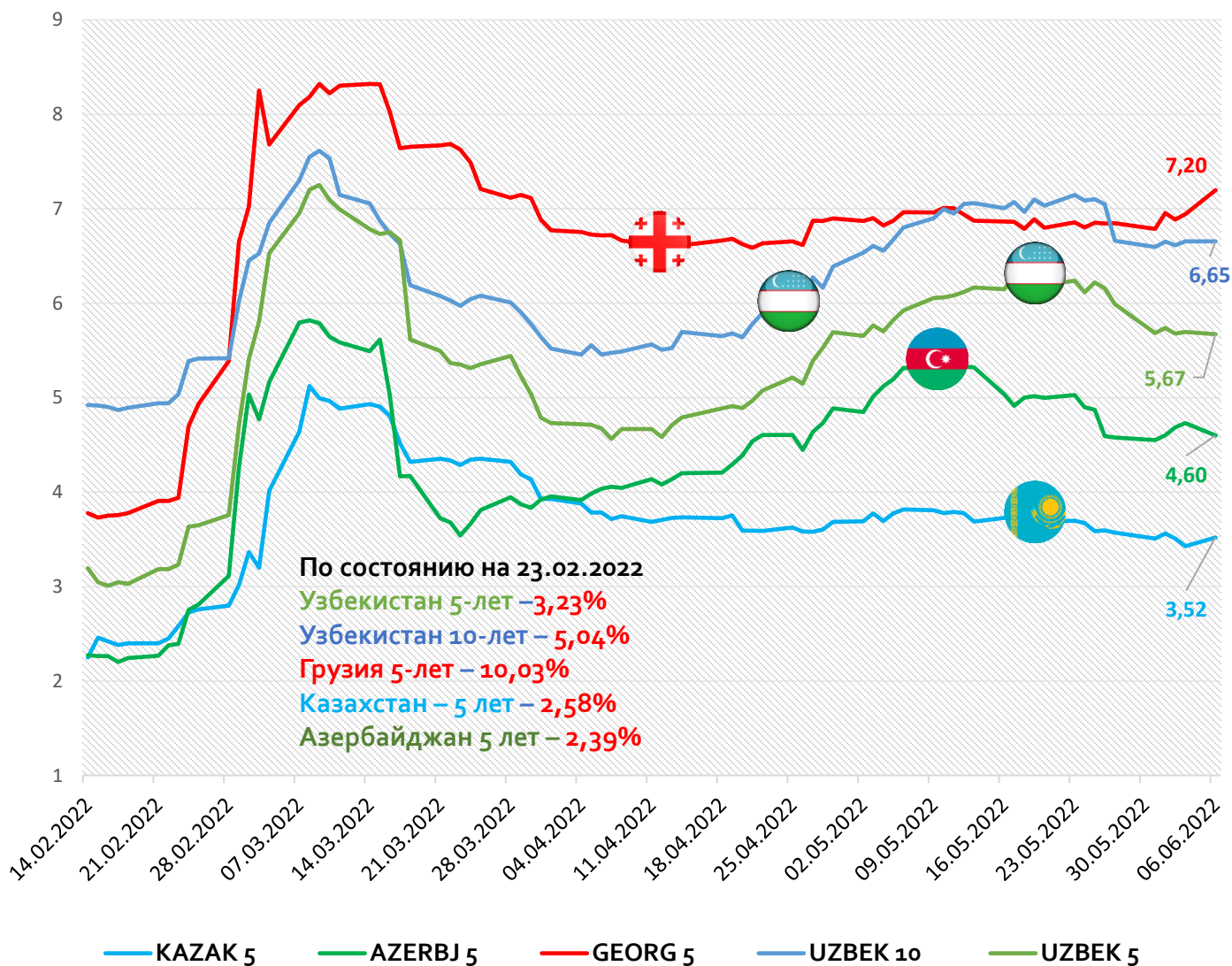
Краткий обзор мировых
сырьевых и финансовых рынков
(об.об.2022 г.)

Доходность еврооблигаций УзПСБ, Ипотека банка и НБУ (25 фев. – 06 июнь 2022 по Bloomberg)



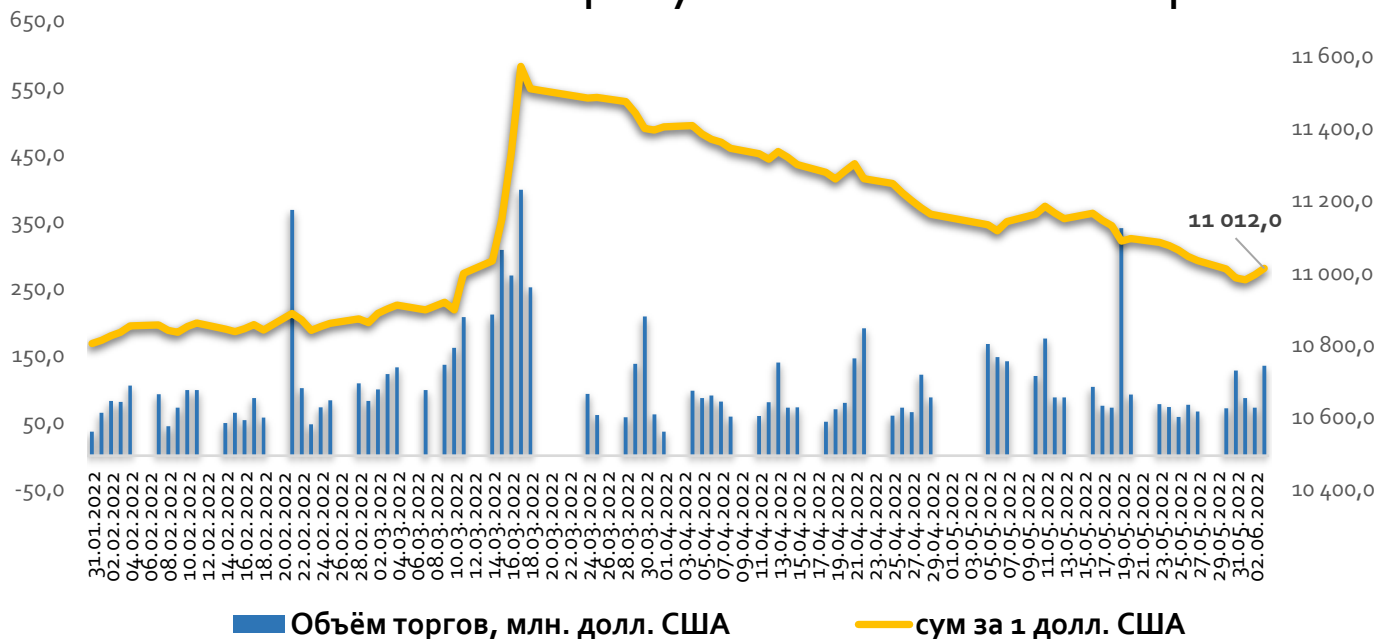
- На протяжении нескольких недель доходность облигаций **УзПСБ** находилась в пределах 9,4-9,6%. Если в понедельник доходность равнялась **9,55%** то к концу недели она значительно снизилась до **9,25%**. Сегодня на открытие торгов доходность облигаций банка продемонстрировали повешающийся тренд – **9,36%**
- **Евробонды Нацбанка** не торговались на прошлой неделе. слегка последний раз торги наблюдались 26 мая, доходность которых закрылась на отметке **7,67%**
- С середины мая до 25 мая евробонды **Ипотекабанка** не торговались. Однако 26 мая наблюдались торги и по итогам торгов доходность банка равнялась **8,77%**. А в прошлой неделе доходность банка демонстрировала рост. Так доходность банка выросла с **8,77%** до **9,06%**

Доходность суверенных евробондов стран СНГ (21 фев. – 06 июнь 2022 по Bloomberg)



- На протяжении минувшей недели доходности суверенных бондов постсоветских стран почти находились на стабильном уровне, кроме бондов Грузии, доходность которого выросла до **7,2%** с **6,79%**
- В целом на прошлой неделе доходность государственных облигаций Узбекистана оставались на одном уровне. Так, по состоянию на 6 июня доходность **5-ти летних** облигаций Узбекистана достигли **5,67%**, тогда как **10-ти летние** – **6,65%**. (на **-0,5%**)

Обменный курс доллара к суму и объём торгов на Узбекской республиканской валютной бирже.



Официальный курс сума на бирже по отношению к доллару продолжил укрепляться и на минувшей неделе. Так курс в четверг **опустившись ниже 11 тыс. за доллар**, составил 10 994 сум. В последний раз курс находился на такой отметке 11 марта. Но в конце прошлой недели, национальная валюта незначительно ослабла до 11 012 сумов.

Объём торгов за прошлую неделю составил **490,5 млн долл. США**, что больше на 141 млн долл. объёмов прошлой недели.



По состоянию на **06.06.2022** курс **для покупки USD населением** предлагаемый коммерческими банками варьировался в пределах 11 060-65 сумов за доллар

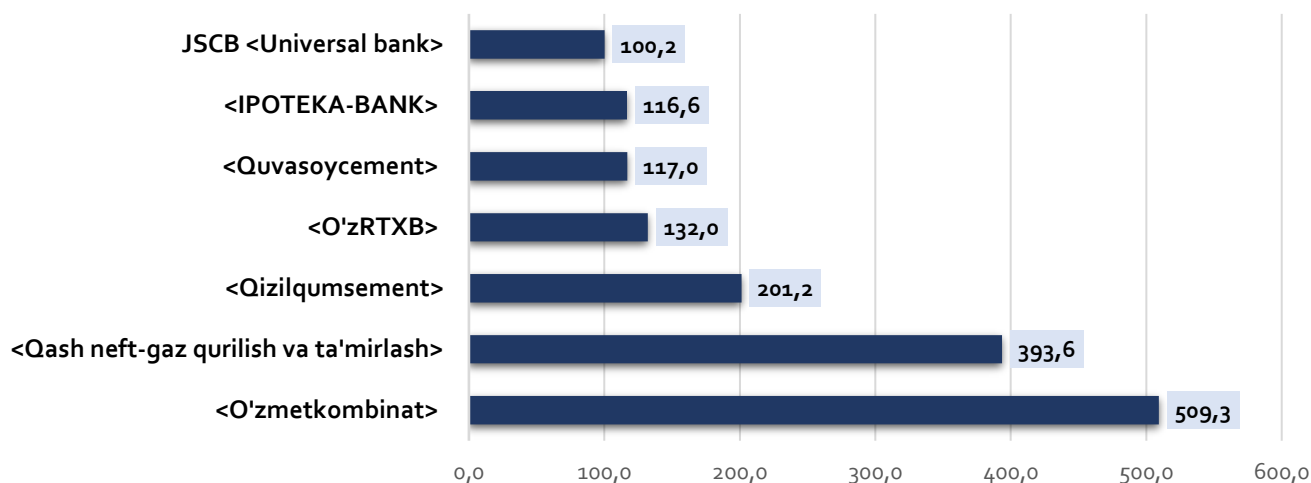


Выгодный курс для **продажи доллара населением** отмечен в **Савдогар банке, Хамкор и Халк банках** – 11 010 сум за 1 долл. Низкий курс был отмечен в КДБи Турон банке – 10 955 сум за 1 долл. США.

Топ 7 компаний по объёму сделок

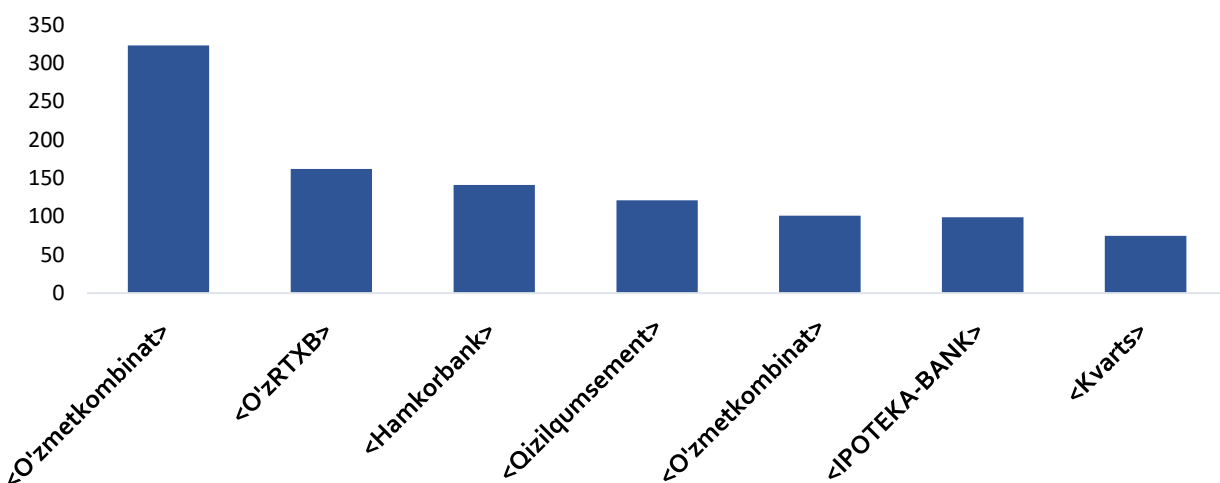
Совокупный объем торгов на период с 30 мая по 3 июня составил **2 008 млн сум**, из которых **1570 млн сум** или **78%** приходится на долю топ-7 предприятий продемонстрированных в графике. Наибольший объем пришелся на долю **O'zmetkombinat** – **25%** или **509,3 млн сумов**.

МЛН СУМ



Топ 7 компаний по количеству сделок

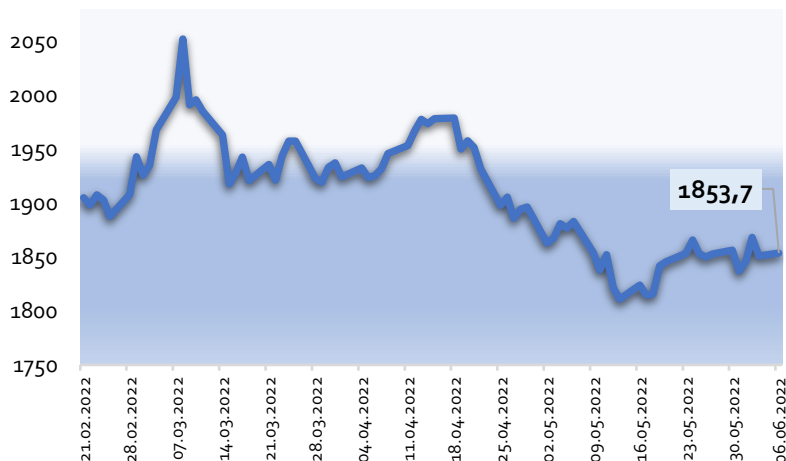
За отчетный период было совершено **1508** сделок из которых **1022** или **68%** приходится на долю нижеперечисленных **7 компаний**. На долю Узпромстройбанка пришлось **28** сделок по **простым** акциям, а по **привилегированным** – **18**.



По состоянию на 3 июня цена за одну простую акцию Узпромстройбанка составляет **12 сум**. В понедельник в прошлой неделе цена составляла **12,99 сумов**.

Цены на золото

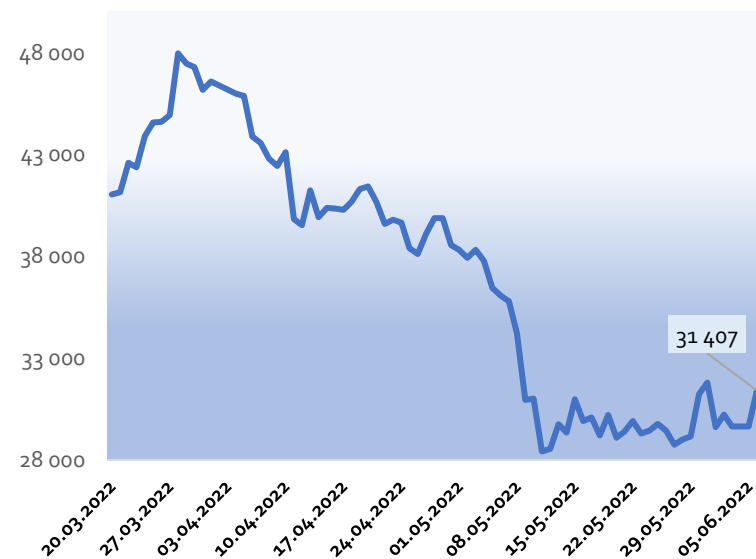
Динамика цен на золото (за унцию в долл. США)



- Курс золота продолжает находиться на тактическом перепутье – на уровне **1850** долларов за одну тройскую унцию.
- Рынок замер в ожидании понижающих или повышающих катализаторов. Есть мнение, что ужесточение денежно-кредитной политики ФРС всё-таки приведёт к рецессии в США.

- Генеральный директор JPMorgan Chase. считает, что дополнительным фактором станет украинский кризис, а точнее, его влияние на товарные рынки. В таких условиях цена на нефть вырастет, увеличится уровень инфляции. Следовательно, ралли жёлтого драгметалла выглядит более вероятным.

Динамика цен на биткоин

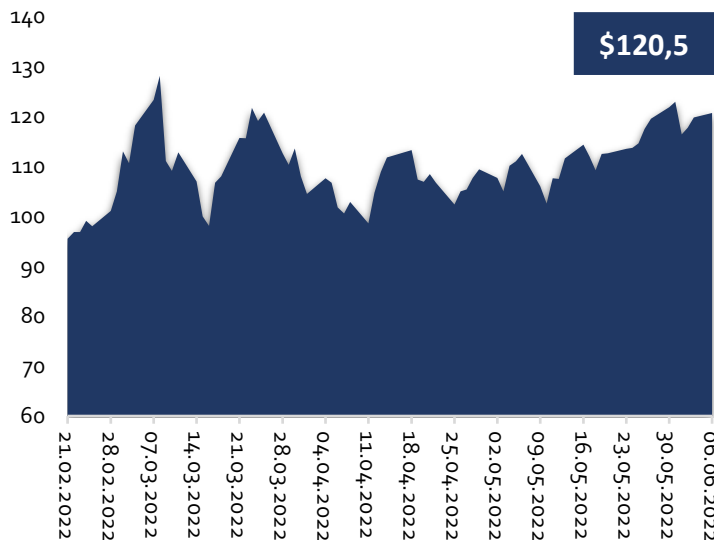


Цена биткоина выросла в понедельник

- Цена биткоина в понедельник утром растёт на 5% и торгуется выше отметки в 31 тысячу долларов, свидетельствуют данные торгов.
- Биткоин начал неделю ростом, при этом с начала июня пока криптовалюта показывает снижение стоимости - на 1,7%.
- Монета дешевела предыдущие три месяца подряд. В мае биткоин подешевел на 15,5%, а за всю весну криптовалюта потеряла более 26% своей стоимости, по итогам февраля биткоин стоил 43,17 тысячи долларов.

Цены на сырьевые товары

Динамика цен на нефть Brent (за баррель в долл. США)

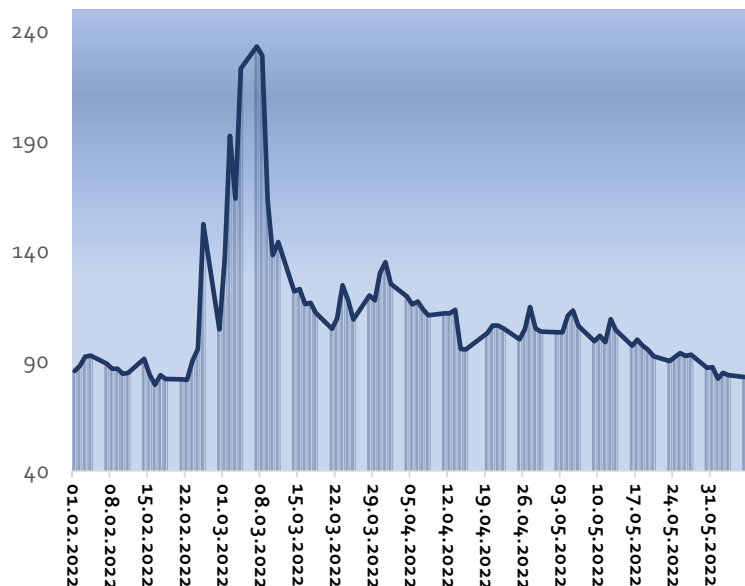


Цены на нефть демонстрируют шестой недельный рост подряд

- Нефть подорожала шестую неделю подряд после того, как долгожданная встреча ОПЕК+ показала согласование лишь скромного роста добычи, который не смог успокоить опасения по поводу растущего дефицита предложения. По итогам прошлой недели цена Brent увеличилась на 3,6%.
- Нефть дорожает сегодня на фоне более существенного, чем ожидалось, подъема цен для азиатских покупателей саудовской госкомпанией Saudi Aramco

- Стоимость нефти марки Brent на лондонской бирже ICE Futures сегодня с утра составляла **\$120,5 за баррель**, что на \$0,75 (0,63%) выше цены на закрытие предыдущей сессии

Динамика цен на газ TTF, (за мегаватт-час в долл.)



Цены на газ в нидерландском хабе отступают на вялых торгах

- Цены на газ на европейской торговой площадке в Нидерландах в основном снижались в пятницу утром на фоне **комфортных уровней поставок** и **малой активности** ввиду праздничного длинного уикэнда в Великобритании по случаю 70-летия правления королевы Елизаветы II.
- В голландском хабе TTF фьючерс в течении недели снизился на 4 долл. с 87 до 83 долл. за мегаватт/час
- Однако риск нехватки предложения газа в Европе - из-за украинского конфликта или массового возвращения азиатских потребителей на глобальные сырьевые рынки - остается высоким

Валютные пары

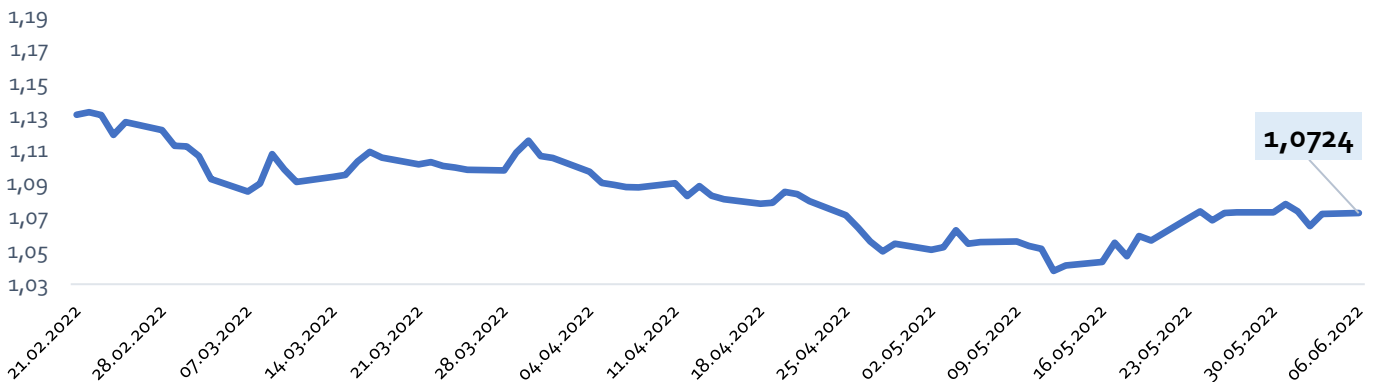
Пара RUB-USD



Рубль упал более чем на 10% после снижения ставок

- На протяжении минувшей недели российский рубль находился на стабильном уровне, не наблюдалось активных продаж валюты со стороны российских экспортеров.
- В начале торговой сессии понедельника рубль умеренно дешевел против доллара, однако пока торги проходят в диапазоне прошлой недели. К настоящему времени рубль находится на отметке 61 руб.

Динамика EUR-USD



Доллар стабилен в ожидании статданных по рынку труда США

- Доллар вырос в среду из-за повышения доходности казначейских облигаций, поскольку внимание снова переключилось на стремительный рост мировой инфляции.
- В ходе торгов в пятницу курс доллара к основным мировым валютам в целом был стабилен после резкого падения накануне, вызванного неопределенностью в отношении дальнейших планов Федеральной резервной системы (ФРС).
- Сегодня по состоянию на 12:00 пара EUR/USD составляет 1,0724

Фондовая Америка упала на данных по рынку труда

Американские фондовые индексы резко снизились в пятницу после публикации статданных по экономике США, утвердивших инвесторов во мнении о том, что Федеральная резервная система (ФРС) продолжит быстрое ужесточение денежно-кредитной политики.

Индекс Dow Jones Industrial Average к закрытию рынка снизился на 348,58 пункта (1,05%) и составил 32899,7 пункта. Standard & Poor's 500 упал на 68,28 пункта (1,63%) - до 4108,54 пункта, Nasdaq Composite обвалился на 304,16 пункта (2,47%), его значение составило 12012,73 пункта.

По итогам недели значение Dow Jones опустилось на 0,9%, S&P 500 - на 1,2%, Nasdaq - на 1%.

Согласно отчету Митруда США, количество рабочих мест в экономике страны в мае увеличилось на 390 тыс. Данные за апрель были пересмотрены в лучшую сторону: число рабочих мест выросло на 436 тыс., а не на 428 тыс., как сообщалось ранее. Эксперты, опрошенные Bloomberg, в среднем прогнозировали их повышение в мае на 318 тыс.

Безработица в США в прошлом месяце осталась на апрельском уровне - 3,6%. Аналитики в среднем ожидали ее снижения до 3,5%. Темпы роста почасовой оплаты труда замедлились до 5,2% в годовом выражении с 5,5% в апреле.

Хотя темпы повышения оплаты труда несколько замедлились, они по-прежнему остаются слишком высокими, чтобы ФРС могла прекратить ужесточение политики, отмечает аналитик Janus Henderson Мэтт Перон.

Саудовская Аравия повысит в июле цены на нефть для Азии и Европы, сохранит для США

В июле Саудовская Аравия поднимет цены на все сорта экспортируемой нефти для стран Азии, Северо-Западной Европы и Средиземноморья, сообщила госкомпания Saudi Aramco (TADAWUL:2222).

Стоимость основного поставляемого в Азию сорта Arab Light увеличится на \$2,1 за баррель. В результате он будет стоить на \$6,5 за баррель больше, чем корзина нефти Омана и Дубая.

Эксперты, опрошенные Bloomberg, в среднем прогнозировали подъем на \$1,5 за баррель.

Цены на нефть, экспортируемую в США, в июле останутся на уровне июня.

Сервис Dow Jones прекратил поставлять российским банкам данные о санкциях

У российских банков возникла проблема с получением комплаенс-информации о своих клиентах — западные поставщики данных о действующих по всему миру санкционных списках разрывают с ними контракты, выяснил РБК. Один из крупнейших таких сервисов — Risk & Compliance от Dow Jones — направил кредитным организациям уведомления о прекращении сотрудничества, рассказали РБК источники в двух банках, не находящихся под западными санкциями.

Сервис Dow Jones, крупнейший агрегатор данных о введенных санкциях, без этих списков российские банки не смогут качественно мониторить операции клиентов и оценивать санкционные риски.

Сведения о фигурантах санкционных списков в кредитные организации помимо Dow Jones также поставляли Refinitiv (сервис World-Check) и LexisNexis (сервис WorldCompliance).

Refinitiv еще 16 марта объявила, что прекратит предоставлять все продукты и услуги российским клиентам. LexisNexis не публиковала сообщений, будет ли продолжать вести бизнес в России после начала российской военной операции на Украине, но осудила конфликт.

Россияне для оформления банковских карт чаще всего выбирают Узбекистан и Армению

Российские туристы предпочитают отправляться в туры для оформления банковских карт зарубежных банков в Узбекистан и Армению, значительно реже в Белоруссию и Сербию, сообщает в четверг Ассоциация туроператоров России (АТОР).

По данным ассоциации, наиболее высоким спросом пользуются Узбекистан и Армения, что связано со скоростью оформления карт, наличием прямых рейсов и популярностью обеих стран как экскурсионных направлений.

Спрос на Армению при этом ниже, чем на Узбекистан, так как туристы опасаются политической напряженности.